



RÉUNION FOOT ANIMATION

U7 U9

2018/2019

POINT SUR LES INSCRIPTIONS

U7 U9

SOMMAIRE

1 L'équipe technique

2 Les formations

3 U7

4 U9

5 Informations générales

6 Accueil licences

7 Rôle de l'encadrant

8 PEF/Foot à l'école

Champion du Monde



1

L'ÉQUIPE TECHNIQUE

Équipe technique départementale 2018/2019



Grégory Schuler

gschuler@eure-et-loir.fff.fr

06.69.25.15.28

CTD-PPF

en charge du Plan de Performance et
Formation



Cédric BOUCHET

cbouchet@eure-et-loir.fff.fr

06 64 44 04 90

02.37.91.28.07

CTD-DAP

Développement et Animation des pratiques



José CHAURIN

jchaurin@eure-et-loir.fff.fr

06.64.69.59.65

02.37.91.28.02

CTD-Foot diversifié

Foot Féminin

Futsal

Beach soccer

Sport Adapté

Programme Educatif Fédéral

Standard : Vincent SEIGNEURET

secretariat@eure-et-loir.fff.fr

02.37.91.28.00

2

FORMATION D'ÉDUCATEUR

Pourquoi venir en formation :

- 1 Développement personnel
- 2 Projet club
- 3 Cohérence parents

Calendrier des Formations 2018/2019



LA FORMATION EN EURE ET LOIR



**CFF1
Module U9**

**CFF1
Module U11**

**CFF2
Module U13
et U15**

**CFF3
Module U17 et
U19/sénior**

**CFF4
Projet Associatif
et Sportif**

Module U9
à Luisant
Le 22 et 23
Octobre 2018

Module U11
à Luisant
Le 25 et 26
Octobre 2018

Module U13
à Mainvilliers
Le 02 et 03
Novembre 2018

Module U17/U19
à Epernon
Le 08 et 09 Mars
2019

Projet associatif
Au District
Le 07 et 08
Décembre 2018

Module U9
À Jouy
Le 16 et 17
Novembre 2018

Module U11
à Dammarie
le 07 et 08
Décembre 2018

Module U15
à Courville
Le 25 et 26
Janvier 2019

Module Séniors
à Chartres
Horizon
Le 04 et 05
Janvier 2019

Projet sportif
Au District
le 18 et 19
Janvier 2019

**MODULE
COMPLEMENTAIRE**

MODULE U7 AU DISTRICT LE 17 NOVEMBRE 2018

3 U7



INFORMATION SUR LE SITE



DISTRICT D'EURE-ET-LOIR DE FOOTBALL

Ensemble vers 2020



Rechercher

ACCUEIL DISTRICT **COMPÉTITIONS** PRATIQUES FORMATIONS TECHNIQUE ARBITRAGE CLUBS MÉDIAS DOCUMENTS



NOS PARTENAIRES



MISE EN AVANT

Rechercher

COMPÉTITIONS PRATIQUES FORMATIONS TECHNIQUE ARBITRAGE CLUBS MÉDIAS DOCUMENTS

Cliquez sur
« Pratique »
puis cliquez
sur « Foot
d'animation »



PRATIQUES

Bienvenue dans la section Les Pratiques. Vous trouverez ici l'ensemble de l'actualité ainsi que les informations relatives aux différentes pratiques du football amateur.



21/09/2018

LE DE PRÉFORMATION

FOOTBALL D'ANIMATION

FÉMININES

La saison des

U7

1

Cadre de la pratique

3

Forme de pratique

2

Calendrier

4

Documents importants

La pratique

Grande
section

C.P

5 ans

6 ans

Né en 2013

Né en 2012

U.6

U.7

Foot à 4 de Découverte

Je découvre le foot à 4

CE.1

7 ans

Né en 2011

U.8F

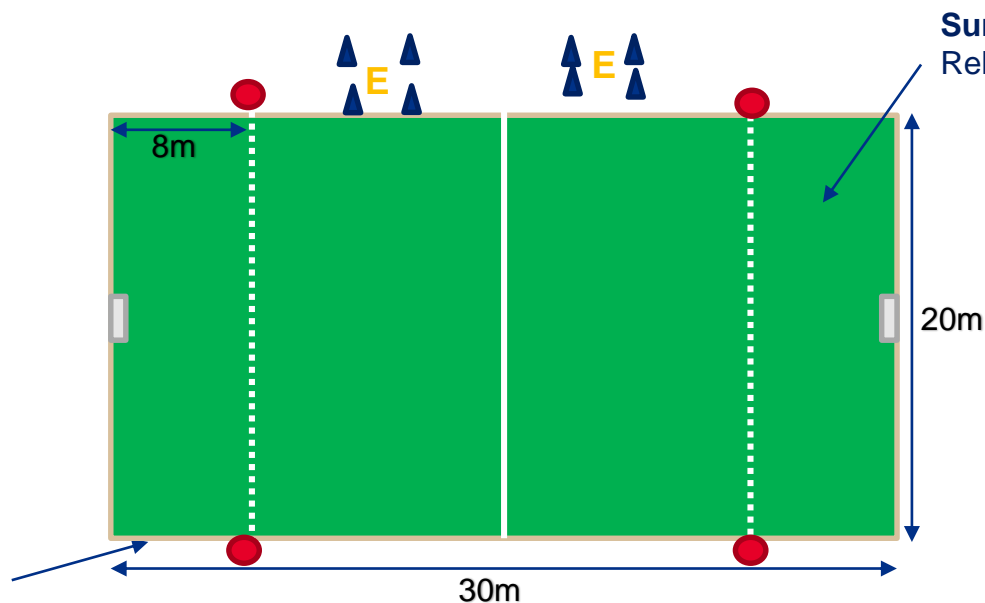
Autorisation de
déclassement des U8F
en catégorie U7

L'espace de jeu



Foot à 4 (avec gardien) = 30m x 20m

Objectif Relance :
Favoriser la construction
du jeu depuis l'arrière en
sécurisant les enfants



Surface de réparation.
Relance protégée

**Remise en jeu sur sortie
de touche**

2 choix s'offrent à eux :

1. Il effectue une passe
2. Il rentre avec le ballon

Règles du jeu

| | |
|--------------------------|---|
| TERRAIN | Largeur : 20 mètres Longueur : 30 mètres pratiques 4 x 4 avec GB Surface de réparation = zone aux 8 mètres |
| BUTS | 4 m x 1 m 50 (hauteur d'un constri-foot) |
| BALLON | T3 ou T4 |
| NOMBRE DE JOUEURS | 3 x 3 (sans GB) 4 x 4 (avec GB) Participation de tous 2 U8 autorisés par équipe (sous classement) |
| TOUCHE | Au pied, sur passe au sol ou conduite (parents-ballons) |
| TEMPS DE JEU | 40 minutes (discontinu) 4 x 10 minutes 3 matchs et 1 jeu Pause de 5' après 2 rotations |
| HORS-JEU | NON |
| RELANCE GB | Relance protégée aux 8 mètres Relance de volée et de ½ volée interdite |
| COUP D'ENVOI | Interdit de marquer sur l'engagement Adversaires à 4 m |
| EQUIPEMENTS | Maillots dans le short / Chaussettes relevées en dessous des genoux Protège-tibias obligatoires / Tip top doivent être placés sous les chaussettes |

Le plateau : le samedi à 14 h 00 ou 10 h 30

Calendrier

| DATES | U7 |
|---------------|---------------------------------|
| 01/09/2018 | |
| 08/09/2018 | |
| 15/09/2018 | |
| 22/09/2018 | |
| 29/09/2018 | Journée DELCAMPE |
| 06/10/2018 | P1 |
| 13/10/2018 | P2 |
| 22-23/10/2018 | Module U9 (Lundi-Mardi) |
| 27/10/2018 | |
| 03/11/2018 | |
| 10/11/2018 | P3 |
| 17/11/2018 | Module U7+Module U9 vend-sam |
| 24/11/2018 | P4 |
| 01/12/2018 | |
| 08/12/2018 | PLATEAU NOEL |
| 15/12/2018 | PLATEAU NOEL |
| 22/12/2018 | |
| 29/12/2018 | |
| 05/01/2019 | |

| | |
|-------------------------|----------------------|
| 12/01/2019 | PLATEAUX EN SALLE |
| 19/01/2019 | |
| 26/01/2019 | |
| 02/02/2019 | P1 |
| 09/02/2019 | |
| 16/02/2019 | |
| 23/02/2019 | |
| 02/03/2019 | P2 |
| 09/03/2019 | |
| 16/03/2019 | P3 |
| 23/03/2019 | |
| 30/03/2019 | P4 |
| 06/04/2019 | |
| 13/04/2019 | |
| 20/04/2019 Pâques | |
| 27/04/2019 | P5 |
| 04/05/2019 | |
| 11/05/2019 | P6 |
| 18/05/2019 | |
| 25/05/2019 | P7 |
| 01/06/2019 ASCENSION | |
| 08/06/2019 PENDECOTE | |
| 15/06/2019 | JND |



COMMENT S'INSCRIRE?



- 1) Pensez à réserver vos créneaux auprès de votre mairie
- 2) Envoyez un mail à cbouchet@eure-et-loir.fff.fr en précisant:
 - La catégorie souhaitée
 - Le lieu du plateau (et l'horaire)
 - La date(voir les documents listant tous les plateaux de prévus)

3) Cédric prendra en compte les mails par ordre d'arrivée et vous répondra pour valider l'inscription. Il précisera également s'il n'y a plus de places disponibles sur le plateau demandé.

ATTENTION : Chaque équipe ne pourra être inscrite que sur un SEUL plateau.

Forme de pratique

Plateaux



8 EQUIPES

DEROULEMENT

Début du plateau : 14H00

Fin du plateau : 15H00

Durée rencontres et jeu : 10 MINUTES

Entre matchs : 2 MINUTES

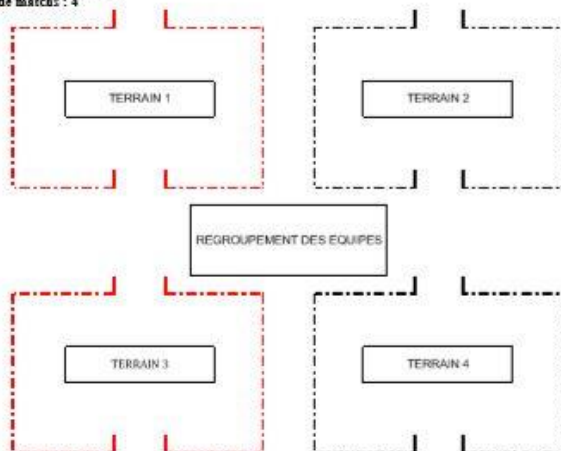
Nombre de matchs par équipes : 3 + 1 JEU

Terrains de matchs : 4

PLATEAU U7



1ère PHASE



| | 1er TEMPS | 2ème TEMPS | 3ème TEMPS | 4ème TEMPS |
|-----------|------------|------------|------------|------------|
| | MATCH | MATCH | JEU | MATCH |
| TERRAIN 1 | A CONTRE B | A CONTRE D | A CONTRE F | A CONTRE H |
| TERRAIN 2 | C CONTRE D | B CONTRE F | D CONTRE H | F CONTRE G |
| TERRAIN 3 | E CONTRE F | G CONTRE H | B CONTRE G | D CONTRE E |
| TERRAIN 4 | G CONTRE H | E CONTRE G | C CONTRE E | B CONTRE C |

Tps de jeu:
40min Max
Match 3x10' + jeu 10'

Rotations disponibles sur le site du district

Forme de pratique

Jeu

| DATES | U7 |
|------------|------------------------------|
| 01/09/2018 | |
| 08/09/2018 | |
| 15/09/2018 | |
| 22/09/2018 | |
| 29/09/2018 | Journée DELCAMPE |
| 06/10/2018 | P1 |
| 13/10/2018 | P2 |
| 20/10/2018 | Module U9 (Lundi-Mardi) |
| 27/10/2018 | |
| 03/11/2018 | |
| 10/11/2018 | P3 |
| 17/11/2018 | Module U7+Module U9 vend-sam |
| 24/11/2018 | P4 |
| 01/12/2018 | P5 Module U7 au District |
| 08/12/2018 | PLATEAU NOEL |
| 15/12/2018 | PLATEAU NOEL |
| 22/12/2018 | |
| 29/12/2018 | |
| 05/01/2019 | |

← Epervier 1

← Epervier 2

← Epervier 3

← Epervier 4

Pourquoi faire le jeu :

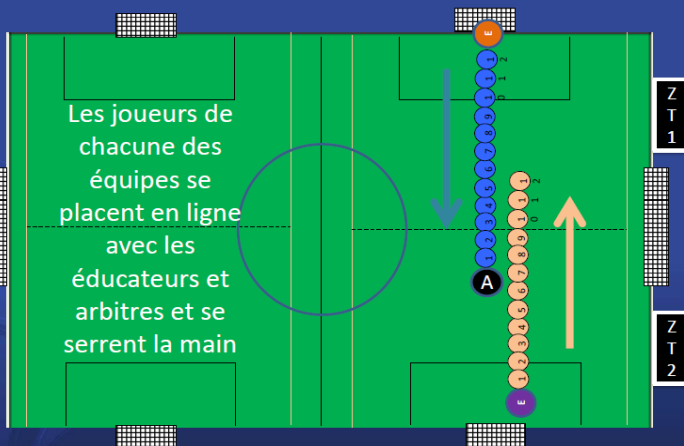
1. Tous les enfants doivent prendre du plaisir
2. Tous les enfants ont le droit à un même apprentissage
3. Tous les enfants ont le droit à un temps de jeu égal

Forme de pratique

Protocole Fair-Play

Dispositif Protocole Avant match 1

Les joueurs de chacune des équipes se placent en ligne avec les éducateurs et arbitres et se serrent la main



D.T.N. – Développement des pratiques



Défendons les valeurs du foot !

Pour un foot meilleur !

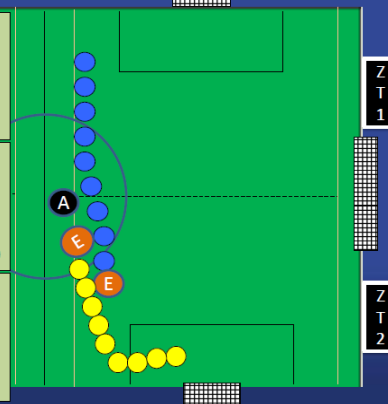
Ce qui se fait tôt, se fait plus facilement plus âgé !

Dispositif Protocole Après-Match 1

1 - Derrière leur responsable les enfants vont serrer la main ou des arbitres et des joueurs de l'équipe rencontrée.

2 - Equipe qui a perdu va féliciter l'arbitre et les partenaires de jeu du jour (ou équipe recevant si égalité en fin de rencontre)

3 - C'est au tour des vainqueurs de saluer l'arbitre et ensuite de regagner les vestiaires en équipe



Avec un leitmotiv:

« Humbles et respectueux dans la victoire et calmes et unis dans la défaite !! »

D.T.N. – Développement des pratiques

Documents importants

Feuilles de plateau

DISTRICT
EURE-et-LOIR
FFF

SECTION FOOT A: U6/U7

FEUILLE BILAN PLATEAU 5 / 6 ANS

Date : _____

Pays : _____ Groupe : _____ Phase : _____

CLUB RECEVANT : _____

1 - PARTIE A REMPLIR PAR LE RESPONSABLE DU PLATEAU

| Clubs Présents | Nombre d'équipe | Nombre de joueurs | | | Observation du Responsable de plateau |
|----------------|-----------------|-------------------|------|------|---------------------------------------|
| | | Total | 2011 | 2010 | |
| | | | | | |
| | | | | | |
| | | | | | |
| | | | | | |
| | | | | | |
| | | | | | |
| Total | | | | | Nom et Prénom : _____ |

| Nombre d'Equipes | | | | | | | | | | |
|------------------|-----------|-----------|-----------|-----------|-----------|-----------|------------|------------|------------|--|
| | 4 équipes | 5 équipes | 6 équipes | 7 équipes | 8 équipes | 9 équipes | 10 équipes | 11 équipes | 12 équipes | |
| | | | | | | | | | | |

2 - PARTIE A REMPLIR PAR LES RESPONSABLES DES CLUBS PRÉSENTS

| Clubs Présents | Nbre de licenciés présents | Accueil goûter | | | Organisation Encadrement | | | Animation des Jeux | | | Signatures |
|---------------------|----------------------------|----------------|---|-----|--------------------------|---|-----|--------------------|---|-----|------------|
| | | TB | B | PAS | TB | B | PAS | TB | B | PAS | |
| Club : _____ | | | | | | | | | | | |
| Responsable : _____ | | | | | | | | | | | |
| Club : _____ | | | | | | | | | | | |
| Responsable : _____ | | | | | | | | | | | |
| Club : _____ | | | | | | | | | | | |
| Responsable : _____ | | | | | | | | | | | |
| Club : _____ | | | | | | | | | | | |
| Responsable : _____ | | | | | | | | | | | |
| Club : _____ | | | | | | | | | | | |
| Responsable : _____ | | | | | | | | | | | |
| Club : _____ | | | | | | | | | | | |
| Responsable : _____ | | | | | | | | | | | |
| Club : _____ | | | | | | | | | | | |
| Responsable : _____ | | | | | | | | | | | |

Le Club recevant a la charge de renvoyer la présente feuille
au District ET CE DANS UN DELAI DE 48^H

DISTRICT
EURE-et-LOIR
FFF

FEUILLE D'EFFECTIF U7

CLUB : _____ PAYS : _____

| N° | Année | NOMS | Prénoms | N° de Licences |
|----|--------------|------|---------|----------------|
| 1 | | | | |
| 2 | | | | |
| 3 | | | | |
| 4 | | | | |
| 5 | | | | |
| 6 | | | | |
| 7 | | | | |
| 8 | | | | |
| 9 | | | | |
| 10 | | | | |
| 11 | | | | |
| 12 | | | | |
| 13 | | | | |
| 14 | | | | |
| 15 | | | | |
| 16 | | | | |
| 17 | | | | |
| 18 | | | | |
| 19 | | | | |
| 20 | | | | |
| 21 | | | | |
| 22 | | | | |
| 23 | | | | |
| 24 | | | | |
| 25 | | | | |
| 26 | | | | |
| 27 | | | | |
| 28 | | | | |
| 29 | | | | |
| 30 | | | | |
| 31 | | | | |
| 32 | | | | |
| 33 | | | | |
| 34 | | | | |
| 35 | | | | |
| 36 | | | | |
| 37 | | | | |
| 38 | | | | |
| 39 | | | | |
| 40 | | | | |
| 1 | RESPONSABLES | | | |
| 2 | | | | |
| 3 | | | | |
| 4 | | | | |
| 5 | | | | |

DATE : _____ LIEU : _____

NOMBRE DE JOUEURS : _____ Signature du Responsable _____



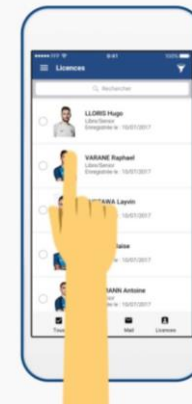
A renvoyer au District dans
un délai de 48h

Documents importants

Listing Footclub

- ⚽ Plus de licences papiers
- ⚽ Foot Animation pas de FMI
- ⚽ Impression licences et / ou listing à partir de Footclub

J'utilise l'application mobile Footclubs Compagnon



4 U9



La saison des

U9

1

Cadre de la pratique

3

Forme de pratique

2

Calendrier

4

Documents importants

La pratique

C.P

6 ans

Né en 2012

U.7

3 joueurs U7
maximum peuvent
jouer avec les U9

CE.1

7 ans

Né en 2011

U.8

Foot à 5 d'Apprentissage

J'apprends à jouer au foot à 5

CE.2

8 ans

Né en 2010

U.9

CM.1

9 ans

Né en 2009

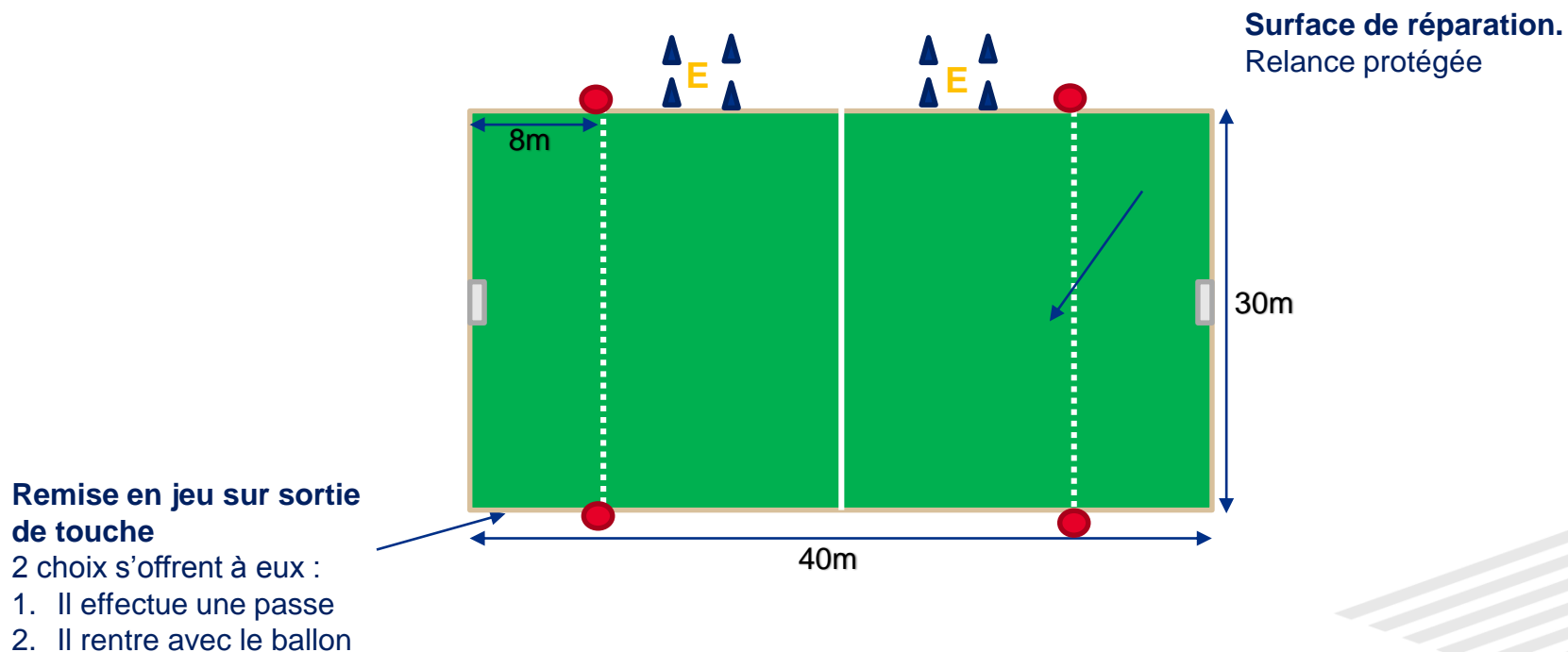
U.10F

Autorisation de
déclassement des
U10F en catégorie
U9G

L'espace de jeu



Foot à 5 (avec gardien) = 40m x 30m



Règles du jeu

| | |
|--------------------------|---|
| TERRAIN | Largeur : 30 m Longueur : 40 m |
| BUTS | 4 m x 1 m 50 (hauteur d'un piquet) |
| BALLON | Taille n°3 ou n°4 |
| NOMBRE DE JOUEURS | 5 x 5 Participation de tous 3 U7 autorisés par équipe Pas de sous classement pour la pratique féminine |
| TOUCHE | Au pied, sur passe au sol ou conduite (interdiction de marquer sur une touche directe) |
| TEMPS DE JEU | Durée max des rencontres = 40 minutes / Durée max rencontres + jeu = 50 minutes |
| HORS-JEU | NON |
| RELANCE GB | Relance protégée aux 8 mètres Relance de volée et de ½ volée interdite |
| COUP D'ENVOI | Interdit de marquer sur l'engagement Adversaires à 4 m |
| EQUIPEMENTS | Maillots dans le short / Chaussettes relevées en dessous des genoux Protège-tibias obligatoires / Tip top doivent être placés sous les chaussettes |

Calendrier

| DATES | U9 |
|------------|----------------------------|
| 01/09/2018 | |
| 08/09/2018 | |
| 15/09/2018 | |
| 22/09/2018 | |
| 29/09/2018 | Rentrée U9 |
| 06/10/2018 | P1 |
| 13/10/2018 | P2 |
| 20/10/2018 | Module U9 (Lundi-Mardi) |
| 27/10/2018 | |
| 03/11/2018 | |
| 10/11/2018 | P3 |
| 17/11/2018 | P4 |
| 24/11/2018 | |
| 01/12/2018 | P5 |
| 08/12/2018 | |
| 15/12/2018 | P6 |
| 22/12/2018 | |
| 29/12/2018 | |
| 05/01/2019 | |

Module U7+Module
U9 vend-sam



| | |
|--------------------------|---------------------|
| 12/01/2019 | Festifoot |
| 19/01/2019 | |
| 26/01/2019 | |
| 02/02/2019 | P1 |
| 09/02/2019 | |
| 16/02/2019 | |
| 23/02/2019 | |
| 02/03/2019 | P2 |
| 09/03/2019 | P3 |
| 16/03/2019 | |
| 23/03/2019 | Festifoot/interclub |
| 30/03/2019 | P4 |
| 06/04/2019 | |
| 13/04/2019 | |
| 20/04/2019 Pâques | |
| 27/04/2019 | P5 |
| 04/05/2019 | |
| 11/05/2019 | P6 |
| 18/05/2019 | |
| 25/05/2019 | P7 |
| 01//06/2019 ASCENSION | |
| 08/06/2019 PENDECOTE | |
| 15/06/2019 | JND |

Forme de pratique

Plateaux

Match



FEUILLE DE DEROULEMENT DU PLATEAU DES U9

| LIEU: | PHASE: | NIVEAU: | ÉQUIPE: | DATE: | | | | | | | | | | | | | | | | | | |
|--|---------------|--|---------|-------|-------------|-------------|-------------|---------------|---------------|---------------|------------|------------|------------|-------------|-------------|-------------|------------|------------|------------|-------------|-------------|-------------|
| <table style="width: 100%; border-collapse: collapse;"> <tr> <td style="width: 33%; border: 1px solid black; padding: 5px;">1ère PARTIE</td> <td style="width: 33%; border: 1px solid black; padding: 5px;">2ème PARTIE</td> <td style="width: 33%; border: 1px solid black; padding: 5px;">3ème PARTIE</td> </tr> <tr> <td style="border: 1px solid black; padding: 5px;">10H30 / 10H50</td> <td style="border: 1px solid black; padding: 5px;">11H05 / 11H15</td> <td style="border: 1px solid black; padding: 5px;">11H30 / 11H40</td> </tr> <tr> <td style="border: 1px solid black; padding: 5px;">A CONTRE B</td> <td style="border: 1px solid black; padding: 5px;">A CONTRE C</td> <td style="border: 1px solid black; padding: 5px;">A CONTRE D</td> </tr> <tr> <td style="border: 1px solid black; padding: 5px;">SCORE</td> <td style="border: 1px solid black; padding: 5px;">SCORE</td> <td style="border: 1px solid black; padding: 5px;">SCORE</td> </tr> <tr> <td style="border: 1px solid black; padding: 5px;">C CONTRE B</td> <td style="border: 1px solid black; padding: 5px;">D CONTRE B</td> <td style="border: 1px solid black; padding: 5px;">C CONTRE D</td> </tr> <tr> <td style="border: 1px solid black; padding: 5px;">SCORE</td> <td style="border: 1px solid black; padding: 5px;">SCORE</td> <td style="border: 1px solid black; padding: 5px;">SCORE</td> </tr> </table> | | | | | 1ère PARTIE | 2ème PARTIE | 3ème PARTIE | 10H30 / 10H50 | 11H05 / 11H15 | 11H30 / 11H40 | A CONTRE B | A CONTRE C | A CONTRE D | SCORE | SCORE | SCORE | C CONTRE B | D CONTRE B | C CONTRE D | SCORE | SCORE | SCORE |
| 1ère PARTIE | 2ème PARTIE | 3ème PARTIE | | | | | | | | | | | | | | | | | | | | |
| 10H30 / 10H50 | 11H05 / 11H15 | 11H30 / 11H40 | | | | | | | | | | | | | | | | | | | | |
| A CONTRE B | A CONTRE C | A CONTRE D | | | | | | | | | | | | | | | | | | | | |
| SCORE | SCORE | SCORE | | | | | | | | | | | | | | | | | | | | |
| C CONTRE B | D CONTRE B | C CONTRE D | | | | | | | | | | | | | | | | | | | | |
| SCORE | SCORE | SCORE | | | | | | | | | | | | | | | | | | | | |
| SIGNATURE DES RESPONSABLES D'ÉQUIPE: | | | | | | | | | | | | | | | | | | | | | | |
| DEROULEMENT DU PLATEAU: | | Si 2 équipes : 1 match de 2 X 20 minutes si 3 équipes : 2 matchs de 1 X 20 minutes si 4 équipes : 3 matchs de 1 X 15 minutes | | | | | | | | | | | | | | | | | | | | |

Niveau 1 – Pratique départementale dès la première phase

Niveau 2 – Pratique par secteur

Rotations disponibles sur le site du district (verso feuille de match)



Mettre en place 1 jeu quand il y a un nombre impair!
Ex: Jeu U9 sur le site du District

rappel des lois du jeu:

- __ dimension du terrain : 40X30m
- __ taille du ballon : taille 4
- __ but de 1,40X4m
- __ effectif de 5 joueurs + 2 remplaçants
- __ le temps de pratique de doit pas excéder 60 minutes
- __ Pas de hors jeu
- __ tous les coups francs sont directs et toutes fautes commises dans la surface de réparation sera sanctionnées d'un pénalty
- __ relance protégé du gardien:
 - __ le gardien a interdiction de dégager le ballon de volée
 - __ l'adversaire doit se replacer dans sa moitié de terrain
- __ la rentrée de touche se fait au pied. Soit par **une passe au sol**. Soit en **conduite de balle**. Interdiction de marquer directement.

Documents importants

Feuille de plateau U9



FOOTBALL A 5 : LES U9
FEUILLE BILAN DU PLATEAU DES U9

PHASE 1 POULE: DATE:...../...../2017

LIEU:



A renvoyer au District dans
un délai de 48h

| EQUIPE A: | | EQUIPE B: | |
|--------------|----------------|--------------|----------------|
| RESPONSABLE | | RESPONSABLE | |
| NOM / PRENOM | NUMERO LICENCE | NOM / PRENOM | NUMERO LICENCE |
| N° | JOUEURS | N° | JOUEURS |
| 1 | | | |
| 2 | | | |
| 3 | | | |
| 4 | | | |
| 5 | | | |
| 6 | | | |
| 7 | | | |
| 8 | | | |

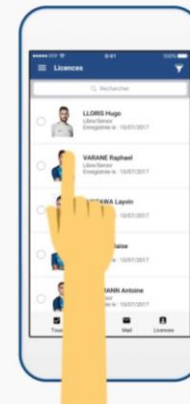
| EQUIPE C: | | EQUIPE D: | |
|--------------|----------------|--------------|----------------|
| RESPONSABLE | | RESPONSABLE | |
| NOM / PRENOM | NUMERO LICENCE | NOM / PRENOM | NUMERO LICENCE |
| N° | JOUEURS | N° | JOUEURS |
| 1 | | | |
| 2 | | | |
| 3 | | | |
| 4 | | | |
| 5 | | | |
| 6 | | | |

Documents importants

Listing Footclub

- ⚽ Plus de licences papiers
- ⚽ Foot Animation pas de FMI
- ⚽ Impression licences et / ou listing à partir de Footclub

J'utilise l'application mobile Footclubs Compagnon



5

INFORMATIONS GÉNÉRALES

MODIFICATIONS DE PLATEAUX U7/U9

- ✓ Se mettre en relation avec les éducateurs des clubs concernés avec une copie au district, quand un accord a été trouvé (Nouvelle heure, date ou nouveau lieu de plateau) envoyer un mail à cbouchet@eure-et-loir.fff.fr de confirmation avec les adresses officielles des clubs.
- ✓ Cette démarche concerne seulement les plateaux. Pour toute autre demande de modification, adresser un mail à secretariat@eure-et-loir.fff.fr

Attention : Pour une question d'organisation dans les clubs, nous nous réservons la possibilité de refuser des demandes de changements a partir du jeudi midi

6 ACCUEIL LICENCIÉS



ORGANISATION

- ⇒ **Travail par ateliers**
- ⇒ **Jeu et exercices simples (adaptés au public)**
- ⇒ **Solliciter des parents pour aider**

- ⇒ **Avoir préparer sa séance**

Séance :

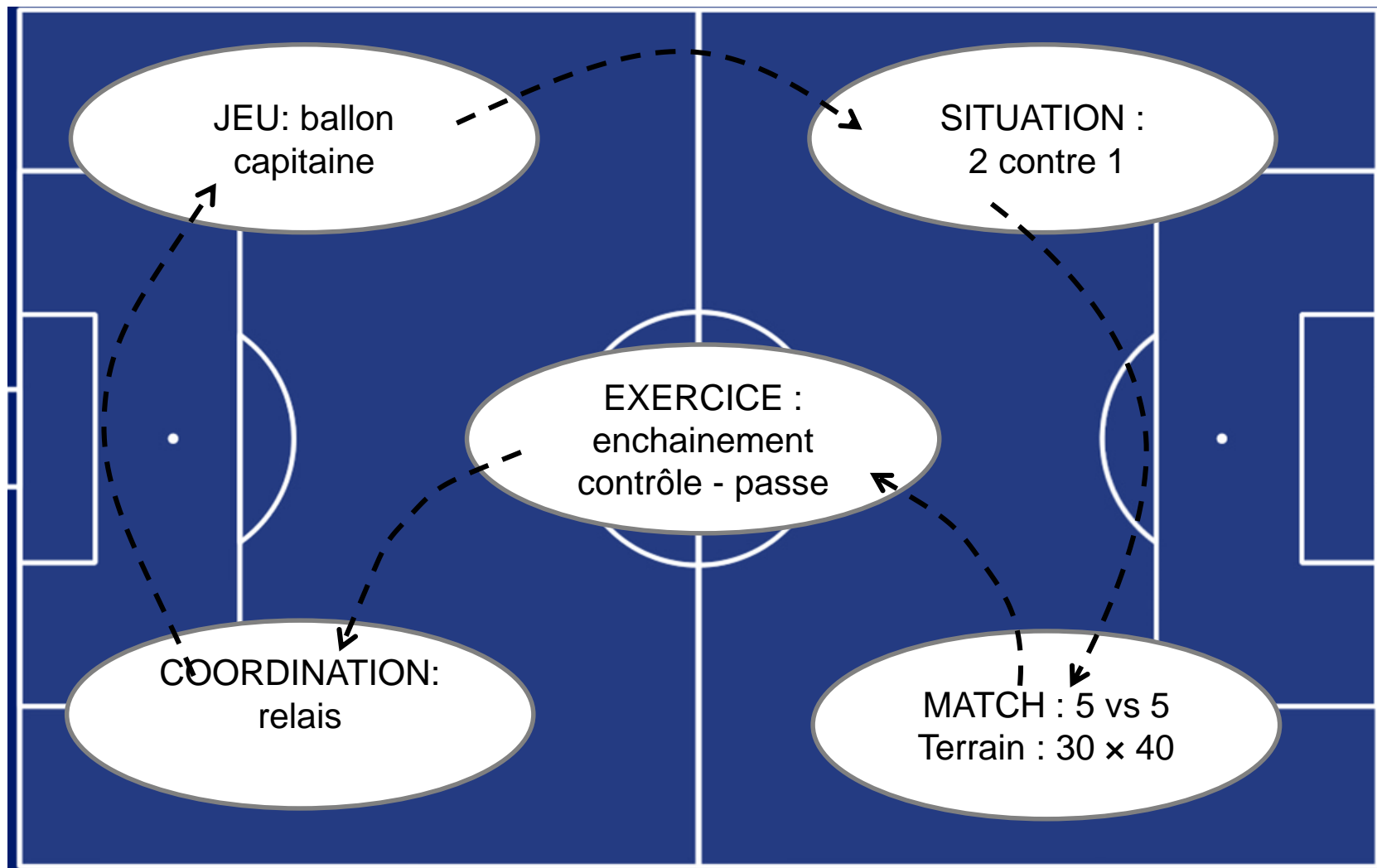
- ⇒ **Se répartir les rôles** (qui anime quel atelier? Qui accueille les familles? ...)
 - ⇒ **Installer la séance**
- 

ORGANISATION

- **Faire des groupes de 8 à 10 joueurs** (dans ses groupes, en fonction des ateliers, il sera nécessaire de faire 2 équipes)
- **Les éducateurs restent sur les ateliers** (si ils sont assez nombreux), sinon changer de groupe de joueurs entre les rotations
- **Le responsable de l'entraînement siffle** à chaque fin et chaque début de rotations
- **Faire des temps de jeu de 10' (5x12')**
- Les groupes de joueurs changent d'ateliers à chaque rotation (en suivant le sens des rotations)

ORGANISATION

Les éducateurs/parents restent sur leur atelier
Les enfants changent d'atelier à chaque rotation
5 x 12' d'activité (1 pause au milieu de la séance)



7

RÔLE DE L'ENCADRANT

Votre Rôle

1

L'enfant viens jouer au foot



Il faut donc qu'il touche le plus de ballon possible

2

L'enfant viens s'amuser avec ses amis



Il faut donc qu'il s'amuse avec des contenus ludiques, et qu'il y'ait une atmosphère bien-veillante

3

L'enfant viens pour faire des matchs et marquer des buts



Il faut donc qu'ils aient tous le même temps jeu afin d'avoir le même plaisir

4

L'enfant viens s'identifier à son éducateur



Il faut donc « inspirer » la Confiance et la bienveillance Climat d'apprentissage !

Vous avez la responsabilité de la prise de plaisir de l'enfant et du climat général lors de vos séances et lors des plateaux

8

PEF FOOT A L'ECOLE

Foot à l'école

- **ACTION A DESTINATION DES ECOLES**
- **PREVENIR LES CONSEILLERS TECHNIQUES (CEDRIC OU GREGORY)**
- **LE CYCLE SERA DIRIGE PAR L'ENSEIGNANT ET/OU UN EDUCATEUR DE CLUB (Minimum CFF).**
- **TOUTES LES ECOLES QUI PARTICIPERONT A UN CYCLE RECEVRONT UN KIT DE FONCTIONNEMENT.**
 - + Concours national: vainqueur 24H avec les Bleues!





PROGRAMME ÉDUCATIF FÉDÉRAL

Santé

Engagement
citoyen

Environnement

Fair-play

Règles du jeu
et arbitrage

Culture foot

PHOTO
DE
L'ACTION



PEF

Nom du club (à compléter)

Date (à compléter)

Nb participants (à compléter)

District



Nom de l'action

Thématique

Résumé de

(Qui ? Quand ? Quoi ? Ou ? Comment ?)

Déroulement de la Journée de Rentrée

«Journée Festive et Conviviale!»

1°) Lire la lettre des enfants aux parents (5')

Prévoir un dirigeant + (Annoncer les règles Foot à 4 pour les U7)

3°) Protocole Faire-Play

+ Rencontres: 3 matchs de 10' (30')

4°) Jeu de rentrée « Le béret » de 10' (10')

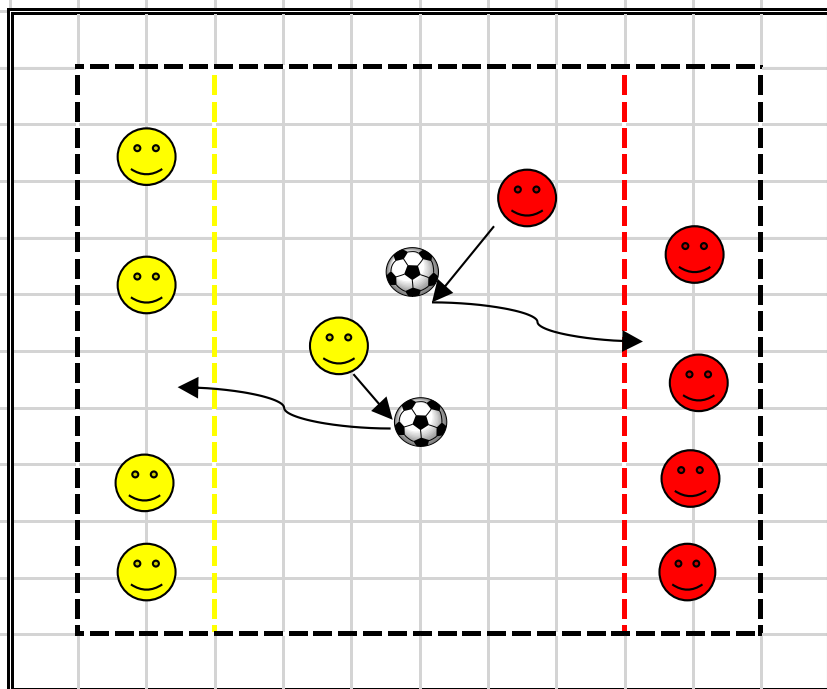
5°) Retour au calme + Félicitez (5')

**« SENSIBILISER TOUS LES ACTEURS !
ENFANTS / EDUCATEURS / PARENTS »**

« DÉBUTER SUR DE BONNES BASES »

Jeu de la rentrée U7

" LE BERET "



* Dans chaque équipe les joueurs s'attribuent un numéro , une couleur , ou le nom de personnage de bande dessinée.

A l'appel de leur numéro , les joueurs concernés viennent chercher leur ballon puis le ramène le plus vite possible dans leur camps

METTRE 2 BALLONS OBLIGATOIREMENT

☀ Variante : *Ballon à la main*

Ballon au pied

Changer le numéro des joueurs



1

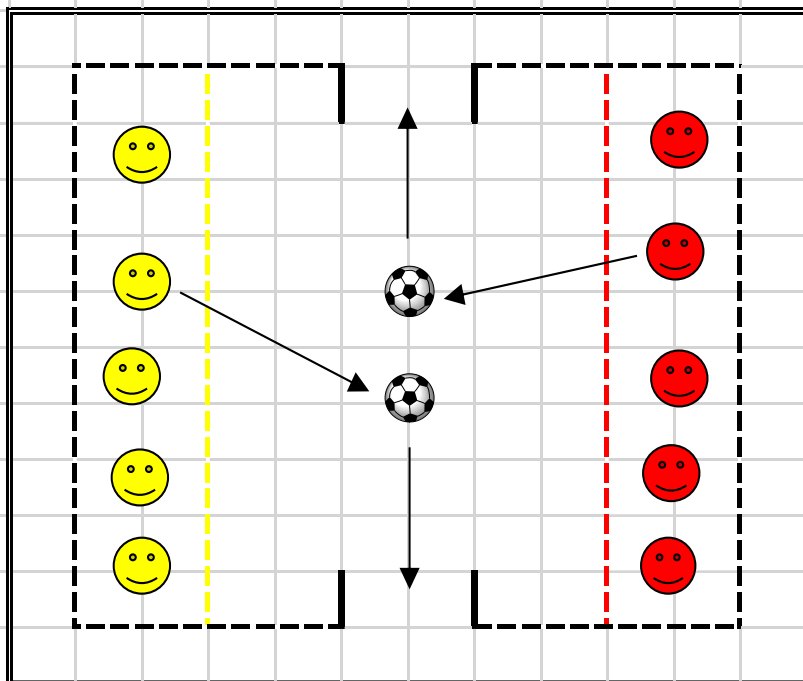


3



Jeu de la rentrée U9

"LE BERET "



* Dans chaque équipe les joueurs s'attribuent un numéro , une couleur , ou le nom de personnage de bande dessinée.

A l'appel de leur numéro , les joueurs concernés viennent chercher leur ballon.

puis ils vont frapper face au gardien adverse.

☀️ *Variante : Changer le numéro des joueurs*

METTRE 2 BALLONS OBLIGATOIREMENT



2



2



Questions Diverses

?